



# БОНДЫН ТАНИЛЦУУЛГА

iOS



Android



**АНДЕРРАЙТЕР:**

Стандарт Инвестмент ҮЦК ХХК

**БОНД ГАРГАГЧ:**

Зээл эм эн Платформ ББСБ ХХК

Улаанбаатар хот, 2023 он

# ҮНЭТ ЦААСНЫ ТОВЧ ТАНИЛЦУУЛГА

## ҮНЭТ ЦААСНЫ ТӨРӨЛ

ӨРИЙН ХЭРЭГСЭЛ

## НИЙТ ТАТАН ТӨВЛӨРҮҮЛЭХ ДҮН

1,500,000,000 ТӨГРӨГ

## ХӨРӨНГӨ ОРУУЛАЛТЫН ЗОРИЛГО

ҮНДСЭН ҮЙЛ АЖИЛЛАГААНЫ САНХҮҮЖИЛТЭД

## САНАЛ БОЛГОХ ҮНЭ

1,000,000 ТӨГРӨГ

## ХҮҮГИЙН ТӨРӨЛ

ЭНГИЙН ТОГТМОЛ ХҮҮТЭЙ

## ХҮҮГИЙН ХЭМЖЭЭ

19%

## ХҮҮ ТӨЛӨХ ХУВААРЬ

УЛИРАЛ ТУТАМ

## ҮНДСЭН ТӨЛБӨР ТӨЛӨХ ХУВААРЬ

ХУГАЦААНЫ ЭЦЭСТ

## ҮНЭТ ЦААСНЫ НИЙТ ХУГАЦАА

ТРАНЧ БҮРИЙН ХУВЬД 12 САР, /2 ТРАНЧТАЙ/

## ҮҮРГИЙН ГҮЙЦЭТГЭЛ ХАНГАХ ТӨРӨЛ

КОМПАНИЙН ХУВЬЦААНЫ БАРЬЦАА

## ҮҮРГИЙН ГҮЙЦЭТГЭЛ ХАНГАХ АРГА

БАРЬЦАА ХӨРӨНГӨӨР

## АРИЛЖААНЫ ДООД ДҮН

5,000,000 ТӨГРӨГ

# ЯАГААД ЗЭЭЛМН БОНД ГЭЖ?



БЖДҮ-Д ЧИГЛЭСЭН ЗЭЭЛ  
ОЛГОХ ЗОРИУЛАЛТТАЙ



ЗАХ ЗЭЭЛЭЭС ӨНДӨР  
ХҮҮТЭЙ



БАРЬЦААТАЙ  
/КОМПАНИЙН ХУВЬЦАА/

# БИДНИЙ ТУХАЙ

“Зээл Эм Эн Платформ” ББСБ ХХК нь 2012 онд “Шүрэн Капитал” ББСБ ХХК нэртэйгээр 401 сая төгрөгийн дүрмийн сантайгаар Санхүүгийн Зохицуулах Хорооны ТЗ 101/273 тоот тусгай зөвшөөрлөөр үүсгэн байгуулагдсан.

- 2012 онд Зээл, хөрөнгө оруулалт болон санхүүгийн зөвлөх үйлчилгээ үзүүлэх тусгай зөвшөөрөл,
- 2018 оны 10-р сард Итгэлцлийн үйл ажиллагаа эрхлэх тусгай зөвшөөрөл,
- 2019 оны 06 сард Факторингийн үйл ажиллагаа эрхлэх тусгай зөвшөөрөл,
- 2019 оны 5 сараас Гүйцэтгэх захирал П. Эрдэнэбаатар санаачлан гаргасан Пээр то Пээр буюу блокчэйн технологи дээр суурилсан Зээл Эм Эн Платформ зээлийн бүтээгдэхүүнийг хөгжүүлэн гаргасан,
- 2022 онд Цахим мөнгөн гүйлгээ, төлбөр тооцооны хэрэгсэл гаргах тусгай зөвшөөрөл,
- 2023 онд Финтек зээлийн бүтээгдэхүүнээр бүртгэгдсэн.



# УДИРДАЛГЫН БАГ



**П. Эрдэнэбаатар**

Гүйцэтгэх захирал



**Э. Даваасүрэн**

Санхүү хариуцсан захирал




**О. Гандирмаа**

Үйл ажиллагаа хариуцсан захирал



**Э. Лхамсүрэн**

Зээлийн удирдлага хариуцсан ахлах



**Г. Анужин**

Ахлах хуульч



**Б. Нацагдолгор**

Эрсдэлийн менежер



**Т. Мөнхтүвшин**

Бренд менежер



**Б. Барсболд**

Зээлийн үйл ажиллагааны менежер

## АЛСЫН ХАРАА

Бид технологийн дэвшлийг соргогоор нэвтрүүлэн тусламжийг хялбаршуулж, итгэлцлийг эргүүлэн авч ирнэ.

## ЭРХЭМ ЗОРИЛГО

Инновацаар санхүүгийн үйлчилгээг дарамт бус боломж болгон харах өнцгийг дэлгэрүүлэн, санхүүгийн боловсролд хөтлөх хөтөч нь байна.

## ҮНЭТ ЗҮЙЛ

- Бид нямбай, үнэнч, шударга
- Бид уламжлалт, тогтсон ойлголтыг өөрчлөн үнэ цэн бүтээнэ
- Бид бие биеэ ойлгодог, хайрладаг, итгэдэг нийгмийг бүтээнэ
- Бид манлайлагч, бүтээгч хамт олон байна
- Бид эх дэлхийдээ ээлтэй.

**КОМПАНИЙН ТУХАЙ**

# БИЗНЕС МОДЕЛЬ



## СУДАЛГАА

Бид зах зээлийн болон нийгэм, эдийн засгийн байдалд судалгаанд тулгуурлаж шийдвэр гаргадаг



## SME

Бид жижиг дунд бизнес эрхлэгчдийг дэмждэг

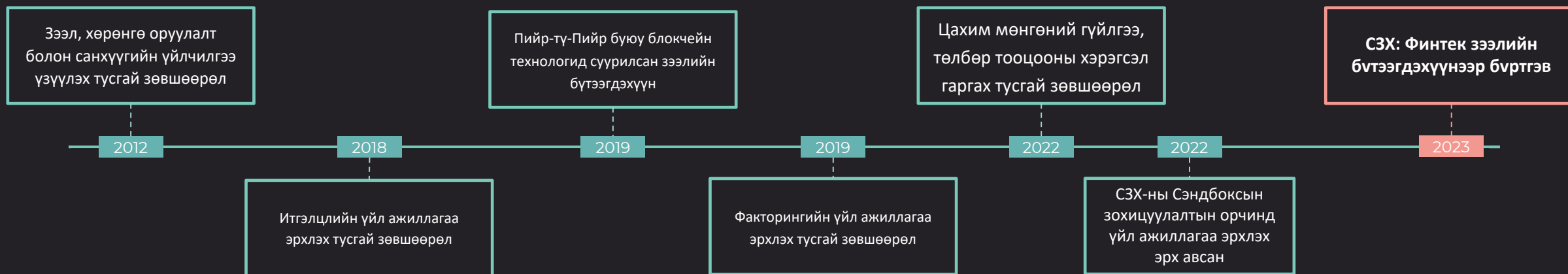


## ТЕХНОЛОГИ

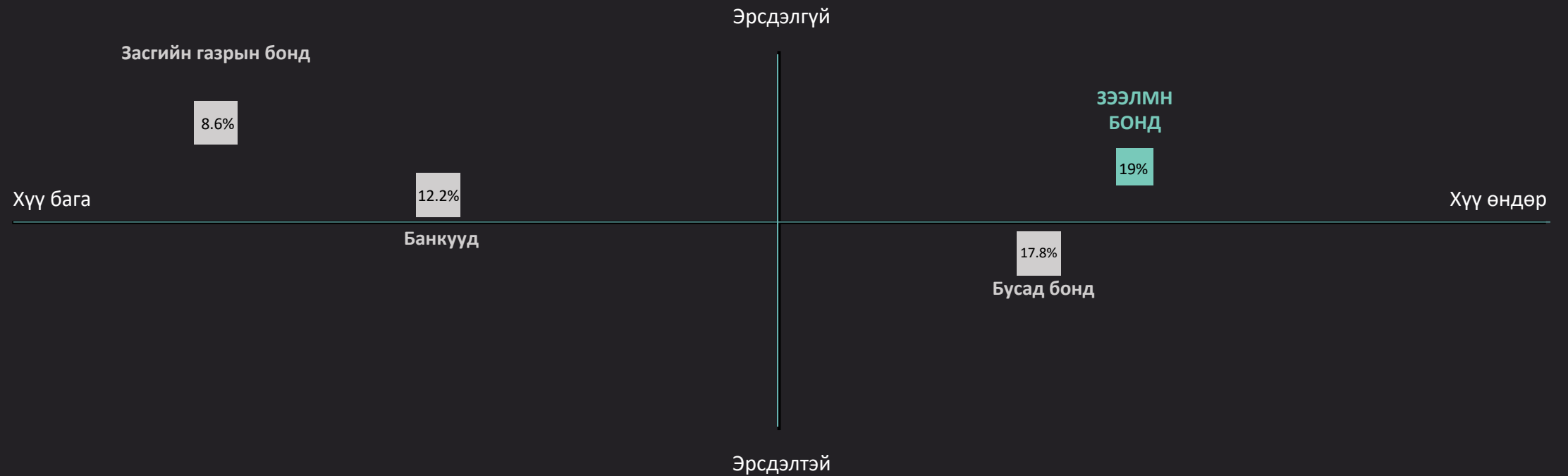
Бид блокчэйн технологид суурилсан



# КОМПАНИЙН ТҮҮХЭН МЭДЭЭ



# ЗАХ ЗЭЭЛД БИД..



# ХӨРӨНГИЙН ЗАРЦУУЛАЛТ

**₮300**  
сая

Хэрэглээний зээл

**₮600**  
сая

Бизнесийн зээл

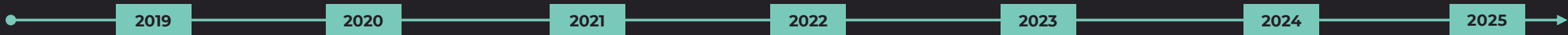
**₮450**  
сая

Бичил бизнес  
эрхлэгчдийн зээл

\*Татан төвлөрүүлэх дүнгийн 10%-ийг  
үйл ажиллагааны зардалд төлөвлөсөн.

# ТООН ҮЗҮҮЛЭЛТ

Хэрэглэгч	102 мян	156 мян	219 мян	319 мян	450 мян	826 мян	1.3 сая
Зээлдэгч	11 мян	18 мян	38 мян	64 мян	87 мян	165 мян	260 мян
Ашиг	₮238 сая	₮304 сая	₮122 сая	₮18 сая	₮439 сая	₮1.159 тэрб	₮2.3 тэрб
Орлого	₮1.1017 тэрб	₮1.391 тэрб	₮1.357 тэрб	₮1.596 тэрб	₮4.647 тэрб	₮11.941 тэрб	₮22.650 тэрб
Зээлийн багц	₮4.736 тэрб	₮4.828 тэрб	₮6.355 тэрб	₮5.568 тэрб	₮20.460 тэрб	₮40.920 тэрб	₮72.085 тэрб



**2019**  
Zeelmn launches

Digital agreement  
Credit scoring

**2020**  
250K users

App V 2.0  
Blockchain  
Dan system

**2021**  
App V 3.0

Vooden loan  
Insurance loan  
Credit scoring V2.0

**2022**  
AI scoring V1.0

E-clinic loan  
E-education loan  
Bonus system V1.0

**2023**  
Sandbox

SE loan

**2024**  
IPO

Cloud  
Bonus rating system  
Bonus system V2.0

**2025**  
International product

AI scoring V2.0

**САНХҮҮГИЙН ТАЙЛАН,  
ШИНЖИЛГЭЭ**

# БАЛАНС

	2020	2021	2022	2023 Q1	Эзлэх хувь	*2023	*2024	*2025
Мөнгөн хөрөнгө	376,791.7	480,113.5	299,598.8	433,167.0	4%	2,888,076.2	10,071,682.9	19,541,675.4
Зээл	4,827,836.2	6,355,905.3	5,568,833.3	5,667,598.1	52%	4,609,908.00	5,096,140.8	6,960,011.6
Авлага	1,328,813.3	2,162,392.2	3,052,730.1	3,392,791.6	31%	3,996,804.0	3,851,295.8	3,569,762.8
Бусад	21,622.4	44,258.3	37,413.2	49,435.4	0%	49,435.4	33,500.4	38,980.4
Эргэлтийн хөрөнгө	6,555,063.6	9,042,669.3	8,958,575.4	9,542,992.1	88%	11,544,223.6	19,052,619.9	30,110,430.2
Үндсэн хөрөнгө	122,962.0	109,914.5	126,562.9	149,648.8	1%	149,648.8	149,648.8	149,648.8
Биет бус хөрөнгө	559,374.2	939,508.1	1,081,965.5	1,103,194.8	10%	1,201,337.4	1,343,794.5	1,486,251.7
Эргэлтийн бус хөрөнгө	682,336.2	1,049,422.6	1,208,528.4	1,252,843.5	12%	1,350,986.1	1,493,443.3	1,635,900.5
Нийт хөрөнгийн дүн	7,237,399.8	10,092,091.9	10,167,103.8	10,795,835.6	100%	12,895,209.7	20,546,063.20	31,746,330.70
Богино хугацаат зээл		257,951.8		200,000.0	2%			
Өрийн бичгээрх өглөг								
— Итгэлцэл	1,525,135.4	1,507,960.1	100,000.0	2,589,017.8		2,000,000.0	3,200,000.0	5,250,000.0
— Бонд						1,500,000.0		
Бусад эх үүсвэр				6,775.0			2,400,000.0	3,600,000.0
Бусад өр төлбөр	224,614.1	162,232.8		268,751.2	2%	366,392.2	641,324.6	832,500.0
Богино хугацаат өр төлбөр	4,185,008.0	4,468,144.7	2,682,475.7	3,064,544.0	28%	3,866,392.2	6,241,324.6	9,843,409.2
Урт хугацаат өр төлбөр		2,448,802.5	4,291,168.3	4,532,300.0	42%	5,791,168.3	8,191,168.3	14,341,168.3
Нийт өр төлбөр	7,237,399.8	10,092,091.9	10,167,103.8	7,596,844.0	70%	9,657,560.5	14,432,492.9	24,184,577.5
Эздийн өмч	2,500,000.0	2,500,000.0	2,500,000.0	2,500,000.0	23%	2,500,000.0	2,500,000.0	2,500,000.0
Хүримтлагдсан ашиг	552,391.8	675,144.7	693,459.8	698,991.6	6%	737,649.2	3,613,570.3	5,061,753.2
Эздийн өмчийн дүн	3,052,391.8	3,175,144.7	3,193,459.8	3,198,991.6	30%	3,237,649.2	6,113,570.3	7,561,753.2
Эх үүсвэрийн дүн	7,237,399.8	10,092,091.9	10,167,103.8	10,795,835.6	100%	12,895,209.7	20,546,063.2	31,746,330.7

# ОРЛОГО, ҮР ДҮНГИЙН ТАЙЛАН

	2020	2021	2022	2023 Q1	*2023	*2024	*2025
Хүүгийн орлого	1,390,542.7	1,357,958.0	1,596,820.9	455,030.0	1,663,200.0	3,326,400.0	4,989,600.0
Хүүгийн зардал	274,491.9	328,553.8	544,918.6	188,349.7	516,380.31	942,380.31	1,473,380.31
Цэвэр хүүгийн орлого/зардал	1,116,050.8	1,029,404.2	1,051,902.3	266,680.7	1,146,819.7	2,384,019.7	3,516,219.7
Хүүгийн бус орлого	79,521.6	77,267.2	114,940.2	15,553.7	55,855.7	101,941.3	148,135.4
Хүүгийн бус зардал	836,828.3	1,003,933.0	1,141,878.9	276,502.1	1,145,373.0	1,416,035.6	1,743,715.3
Цэвэр бус хүүгийн орлого/зардал	(757,306.7)	(926,665.8)	(1,026,938.7)	(260,948.4)	(1,089,517.3)	(1,314,094.3)	(1,595,579.9)
Болзошгүй эрсдэлийн сан			5,000.0		7,125.0	95,062.5	309,768.8
Үндсэн үйл ажиллагааны ашиг/алдагдал	358,744.1	102,738.4	19,963.7	5,732.3	50,177.4	974,862.9	1,610,871.1
Үндсэн бус үйл ажиллагааны ашиг/алдагдал	(20,829.1)	30,612.9	(662.1)	102.9	(1,078.2)	(1,617.2)	(1,779.0)
Татвар төлөхийн өмнөх ашиг алдагдал	337,915.0	133,351.3	19,301.5	5,629.4	49,099.3	973,245.7	1,609,092.1
Орлогын татварын зардал	34,133.5	10,598.4	986.4	97.6	4,909.9	97,324.6	160,909.2
Цэвэр ашиг	303,781.5	122,752.9	18,315.1	5,531.8	44,189.3	875,921.1	1,448,182.9

# АНХААРАЛ ХАНДУУЛСАНД БАЯРЛАЛАА.

**Холбоо барих:**

T: 7011-4433, 9907-2783

E: [broker@standardinvestment.mn](mailto:broker@standardinvestment.mn)

W: [www.standardinvestment.mn](http://www.standardinvestment.mn)